

DEPARTEMENT DE LA CHARENTE MARITIME

SYNDICAT DEPARTEMENTAL D'ELECTRIFICATION

ZI de l'Ormeau de pied - Rue du clos fleuri
CS 60518
17 119 SAINTES CEDEX
Tel. 05 46 74 82 20 - Fax. 05 46 74 82 21

PROGRAMME 2016 - LOT B

COMMUNE DE : COURCON

EP127-1027

Rue de Ferrières

Mise en place de 12 candélabres

RECOLEMENT

Entreprise













SDEER 17

Nom Entreprise : CITEOS
21 rue Jacques du Vaucanson
17187 PERIGNY
Tél. : 05.46.44.43.00 Fax : 05.46.44.26.60
Affaire n° : 627 27
Dessiné par :SL
Date de réalisation du plan :16/11/2016

Date de validation EP :
Date de valisation SIG :

Toutes les informations relatives au positionnement des nouveaux éléments du réseau d'éclairage public sont réputées de Classe A (précision planimétrique à 50 cm de part et d'autre des ouvrages souterrain) sauf indication contraire sur le plan.

No	Modifications
1	Plan de récolement

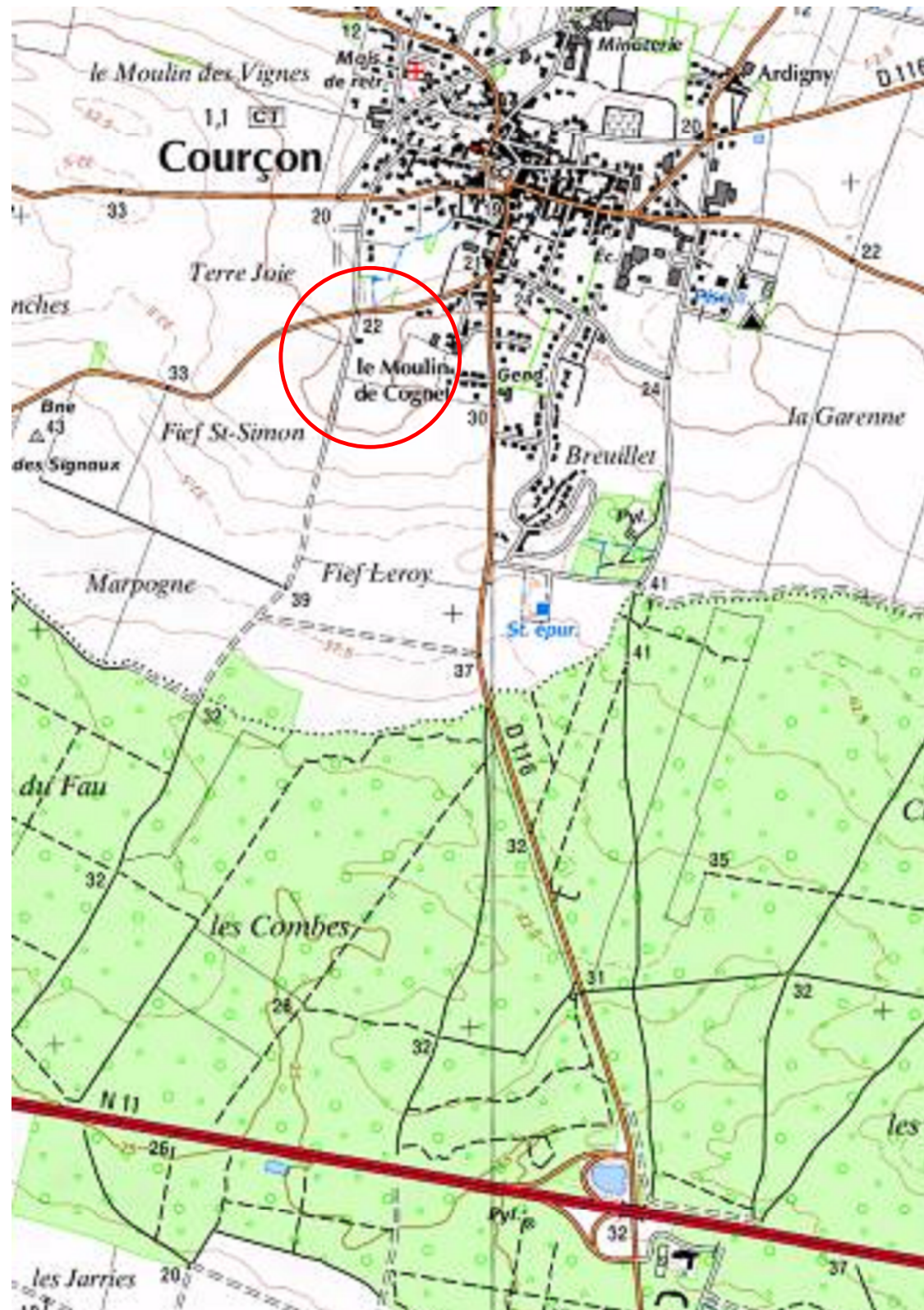
LEGENDE	EXISTANT	A CONSTRUIRE	A DEPOSER
Canalisation EP aérienne Canalisation EP souterraine	 	 	 
Canalisation MT aérienne Canalisation MT souterraine Canalisation BT aérienne Canalisation BT souterraine	   	Autre canalisation aérienne Autre canalisation souterraine	 

NATURE ET SECTIONS DES CONDUCTEURS
DE CHAQUE TRONCON DE LIGNE
(à reprendre dans le métré des travaux)

Objet	NATURE ET SECTIONS			LONGUEURS UNIFILAIRES					Fourn. Câble	Fourn. Câble
	Existants	A déposer	A poser	POSE			DEPOSE			
				Nu	Isolé	Sout.	Nu	Isolé		
ECLAIRAGE PUBLIC										
OC452–OC477			16x16 U–100 R2V			29.50			31.00	
OC477–OC478			16x16 U–100 R2V			25.00			26.00	
OC478–OC479			16x16 U–100 R2V			27.00			28.00	
OC479–OC480			16x16 U–100 R2V			30.50			32.00	
OC480–OC481			16x16 U–100 R2V			31.00			32.00	
OC481–OC482			16x16 U–100 R2V			25.50			27.00	
OC483–OC484			16x16 U–100 R2V			30.00			31.00	
OC484–OC485			16x16 U–100 R2V			28.50			30.00	
TOTAL			16x16 U–100 R2V			227.00			237.00	
J1–OC485			16x16 U–100 RVFV			3.00			4.00	
J2–OC486			16x16 U–100 RVFV			3.00			4.00	
J3–OC486			16x16 U–100 RVFV			3.00			4.00	
J4–OC487			16x16 U–100 RVFV			3.00			4.00	
J5–OC487			16x16 U–100 RVFV			3.00			4.00	
J6–OC488			16x16 U–100 RVFV			3.00			4.00	
J7–OC488			16x16 U–100 RVFV			3.00			4.00	
TOTAL			16x16 U–100 RVFV			21.00			28.00	
OC452–OC477			cablette 25 Cu			28.00			29.00	
OC477–OC478			cablette 25 Cu			23.50			25.00	
OC478–OC479			cablette 25 Cu			25.50			27.00	
OC479–OC480			cablette 25 Cu			29.00			30.00	
OC480–OC481			cablette 25 Cu			29.50			31.00	
OC481–OC482			cablette 25 Cu			24.00			25.00	
OC483–OC484			cablette 25 Cu			30.00			31.00	
OC484–OC485			cablette 25 Cu			27.00			28.00	
J1–OC485			cablette 25 Cu			2.00			3.00	
J2–OC486			cablette 25 Cu			3.00			4.00	
J3–OC487			cablette 25 Cu			3.00			4.00	
J4–OC488			cablette 25 Cu			3.00			4.00	
TOTAL			cablette 25 Cu			227.50			241.00	
TOTAL			TPC 75			213.50			242.00	

PLAN DE SITUATION

1 : 25000



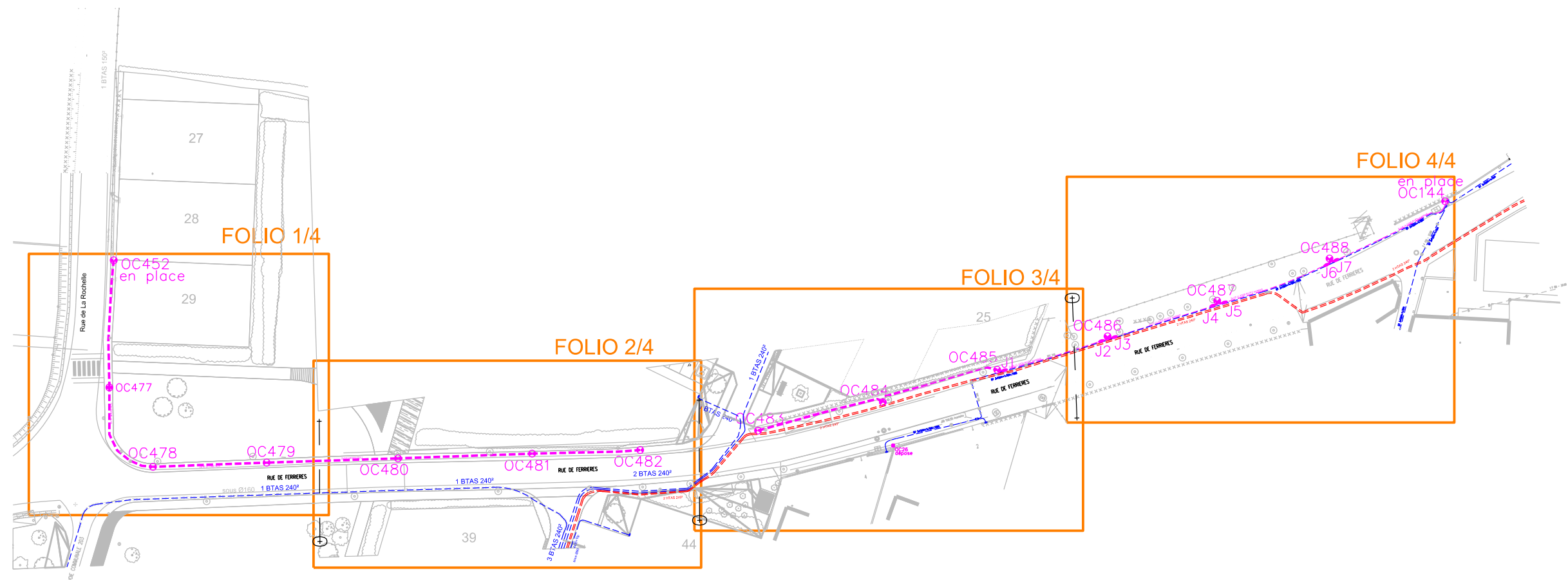
PLAN DE STRUCTURE

1 : 2000



PLAN D'ENSEMBLE ET TABLEAU D'ASSEMBLAGE DES FOLIOS

1 : 1000



PLAN D'EXECUTION

1 : 200



Rue de La Rochelle

29

OC452
en place

Z=19.52

Z=17.82

Z=17.21

OC477

Z=16.48

Z=17.02

OC478

Z=17.55

Z=17.41

2x16 U-1000 R2V

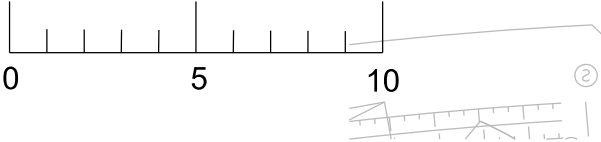
Z=18.12

OC479

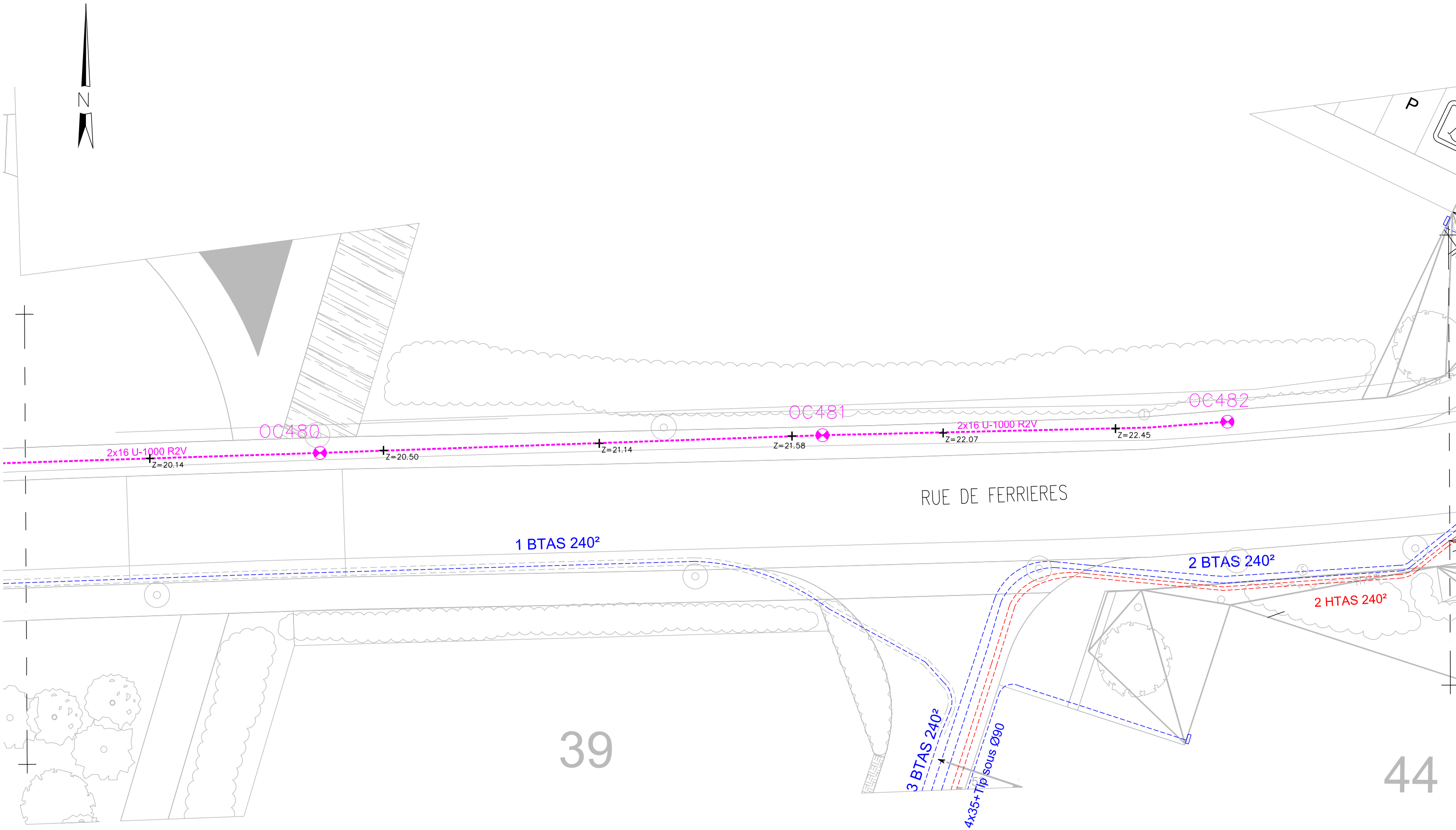
Z=19.07

RUE DE FERRIERES

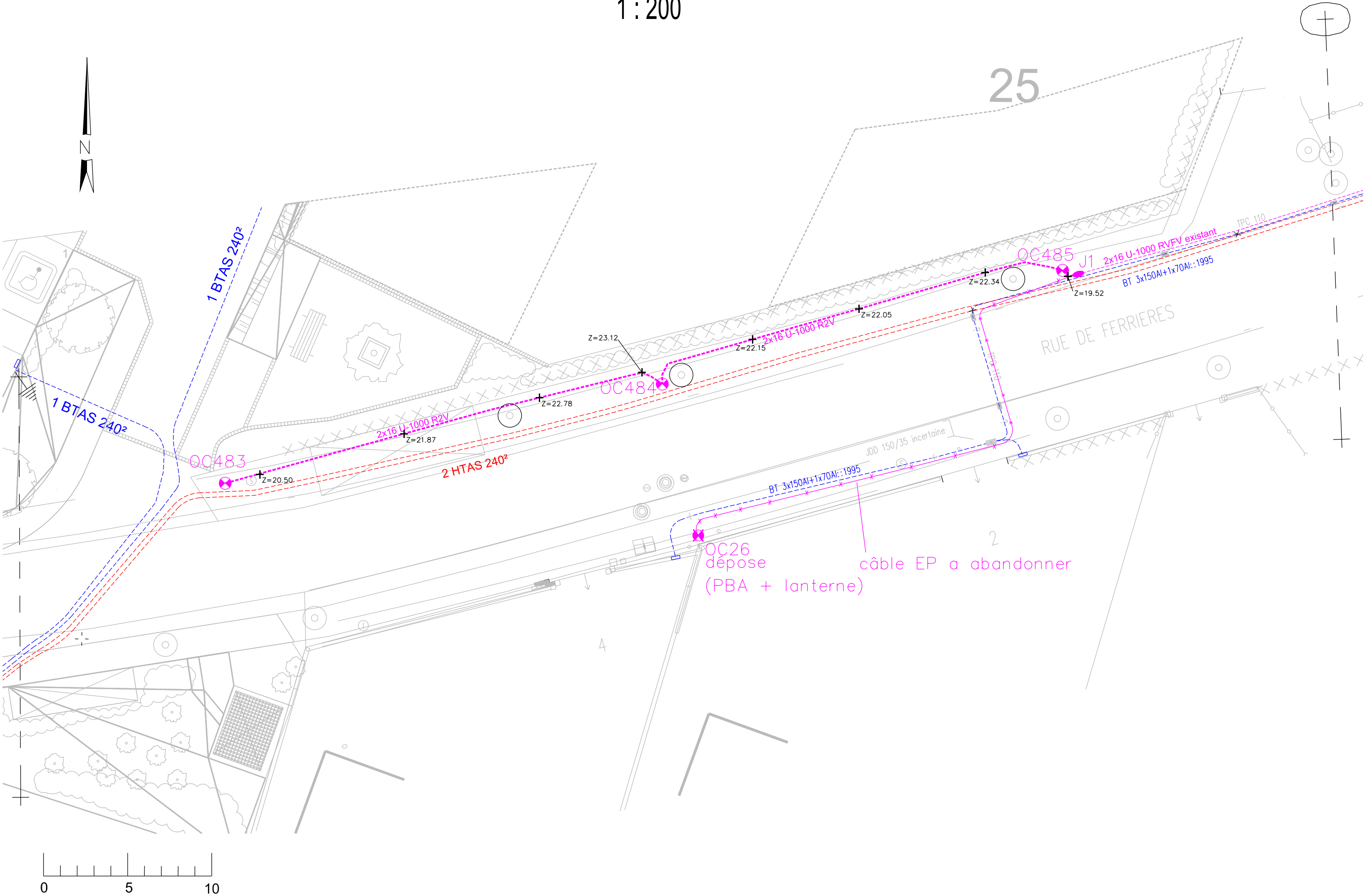
1 BTA² sous Ø160



PLAN D'EXECUTION
1 : 200



PLAN D'EXECUTION
1 : 200



PLAN D'EXECUTION

1 : 200

FOLIO 4/4

